

Gemeindewerke
Münchweiler/Röd.
 -Anstalt des öffentlichen Rechts-

Anfrage auf netztechnische Vorprüfung zum Anschluss von Eigenerzeugungsanlagen im Parallelbetrieb im Versorgungsnetz des Netzbetreibers und Auftrag zur Prüfung der Netzverträglichkeit

Die nachfolgenden Angaben dienen dazu das Netzanschlussbegehren von einspeisewilligen Anlagenbetreibern im Hinblick auf Netzverträglichkeit zu prüfen. Das vollständig ausgefüllte Datenblatt (inkl. Anlagen) ist Voraussetzung für die netztechnische Bewertung. Nur vollständig und leserlich in Blockschrift oder Maschinenschrift ausgefüllte Datenblätter werden bearbeitet.

Anlagenbetreiber:

 Firma, Name, Vorname

 Straße, Hausnummer

 PLZ, Ort

 Telefon

 Telefax

 E-Mail

Installateur / Errichter

 Firma, Name, Vorname

 Straße, Hausnummer

 PLZ, Ort

 Telefon

 Telefax

 E-Mail

 Installateur-Eintragung bei:

Grundstückselgentümer:

 Name, Vorname

 Straße, Hausnummer

 PLZ, Ort

Anlagenanschrift: wie Anlagenbetreiber

 Straße, Hausnummer

 PLZ, Ort

Art der Anlage:

Photovoltaikanlage

Wasserkraft

Biomasse

Windkraft

Deponie- / Klärgas

BHKW

sonstige Anlage

Leistung der Anlage:

Neu

Vorhanden

Solargenerator (kW_p) _____

Wechselrichter (kW_{AC}, Nenn) _____

Generator (kW_e) _____

Einspeisung: (kW_{AC} / kW_e) in L1 _____

in L2 _____

in L3 _____

Anlage Überschusseinspeiser

Volleinspeiser

Änderung

Neuanlage

Erweiterung _____

Netzverträglichkeitsprüfung:

Bei einer installierten Gesamtleistung größer 30 kW_p bzw. kW_e ist die Prüfung der Netzverträglichkeit kostenpflichtig (Neue Anlage / -oder Erweiterung von bestehenden Anlagen).

Rechnungsempfänger ist der: Anlagenbetreiber

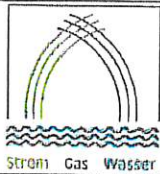
Grundstückseigentümer

 Datum Unterschrift Anlagenbetreiber

 Datum Unterschrift Grundstückseigentümer

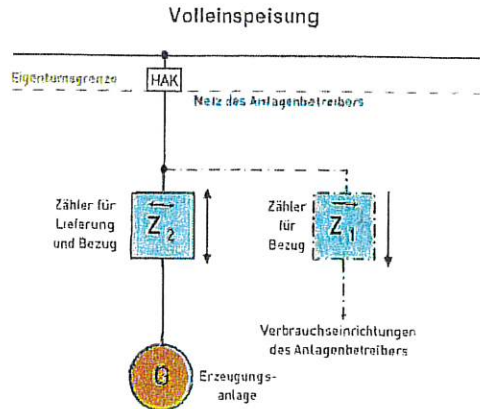
Anschrift des Netzbetreibers: Gemeindewerke Münchweiler AÖR, Schulstr, 19, 66981 Münchweiler/Röd.

Bitte senden Sie dieses Formular an die angegebene Adresse des Netzbetreibers und legen Sie einen Lageplan bei, aus dem die Grundstücksgrenzen und der Aufstellungsort der Eigenerzeugungsanlagen hervorgehen. Ebenso ist das Informationsblatt 1 -Errichtung von Eigenerzeugungsanlagen im Parallelbetrieb mit dem Niederspannungsnetz - weiterer Bestandteil dieser Anmeldung.

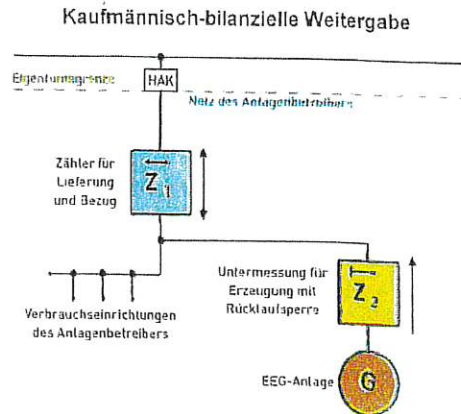


Auswahlblatt zum Messkonzept Nr. 1-5
 einer Erzeugungsanlage
 (Förderung gemäß EEG oder KWKG) für den Parallelbetrieb
 mit den Netz der Gemeindewerke Münchweiler AÖR

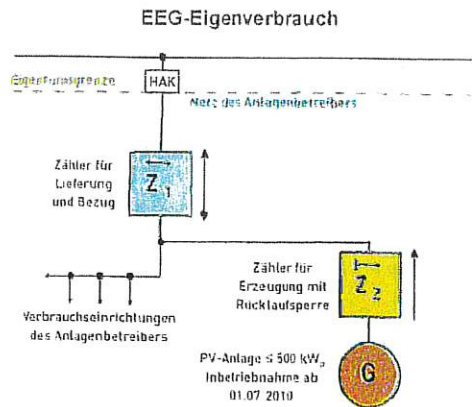
Messkonzept Nr. 1



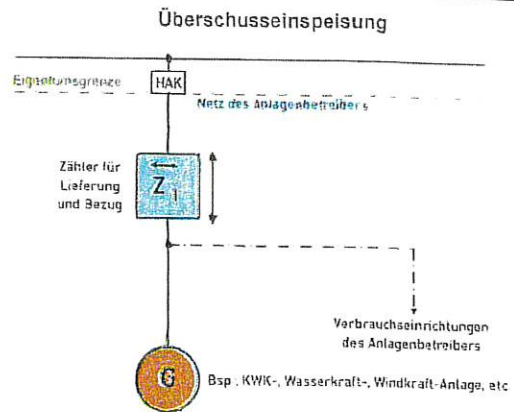
Messkonzept Nr. 2



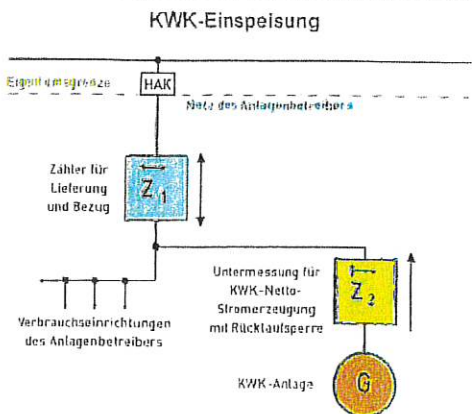
Messkonzept Nr. 3



Messkonzept Nr. 4



Messkonzept Nr. 5



Bitte zutreffendes Konzept ankreuzen.

Angaben zur Erzeugungsanlage:

Betreiber der Anlage

Standort der Anlage